



# PRATIQUES ASSOCIATIVES À L'UNIVERSITÉ

Les associations étudiantes participent pleinement au dynamisme de la vie de campus. Elles offrent aux étudiants la possibilité de s'engager dans des domaines variés et de profiter d'actions menées par et pour les étudiants. Les résultats ci-dessous, extraits de l'enquête "Questions pour un campus" portent sur cette thématique et permettent de dresser un panorama de l'engagement associatif à l'université de Tours.

## MÉTHODOLOGIE

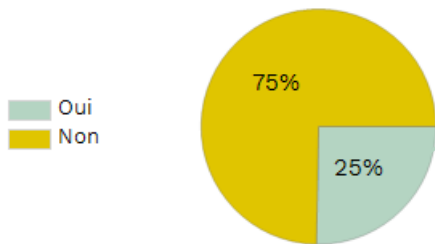
- Enquête diffusée en ligne entre fin novembre 2021 et fin janvier 2022.
- Périmètre de population : ensemble des étudiants exceptés les inscrits en HDR, DU de médecine et de pharmacie, CPGE.
- Taux global de participation 18 % - 4 321 répondants
- Surreprésentation des répondants de licence (+5 points), du site des Tanneurs (+5 points), des femmes (+11 points), des étudiants de nationalité française (+5 points) et des boursiers (+7 points).

## Caractéristiques des répondants

Sexe		Site d'études		Nbr
Femmes	72%	Tanneurs	36%	1580
Hommes	28%	Deux-Lions	22%	948
Nationalité		Grandmont	19%	802
Française	94%	Tonnellé	5%	235
Etrangère	6%	A. Gouazé	4,5%	195
Boursier		J. Luthier	7%	313
Boursier	42%	CESR	1%	56
Non-boursier	58%	F. Clouet	1%	55
Année de cursus		Blois	3%	135
1	34%	CFMI	<1%	2
2	24%	NB : le site d'études correspond au site principal déclaré par les répondants à savoir celui où ils suivent le plus de cours		
3	22%			
4 et 5	20%			
6ème et plus	1%			

## L'ENGAGEMENT ASSOCIATIF À L'UNIVERSITÉ DE TOURS

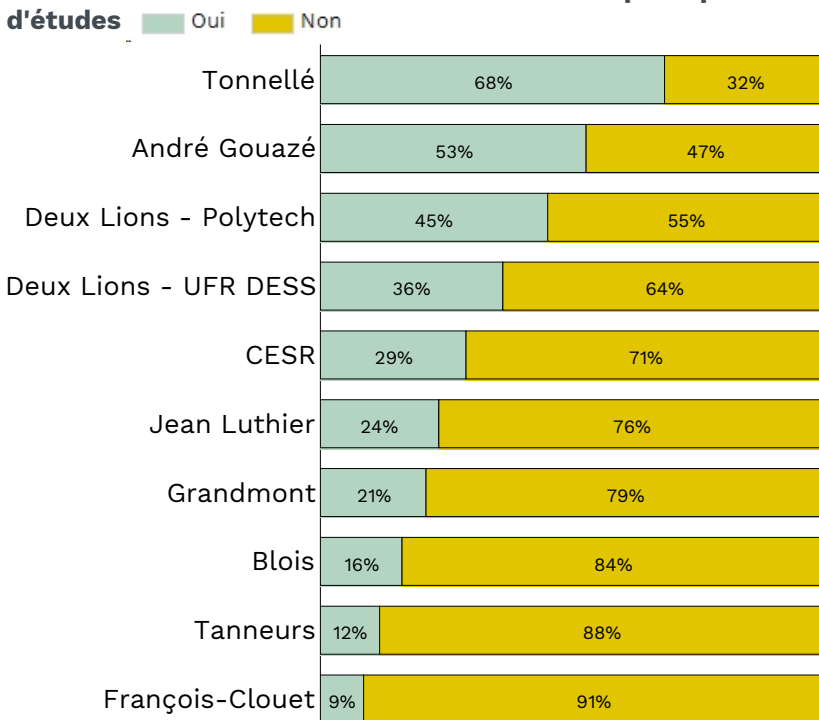
### Adhésion à une association étudiante à l'université de Tours



**À noter : un adhérent sur trois (33 %) déclare être membre actif de son association.** Ces derniers représentent **8 %** des répondants à l'enquête.

Deux adhérents sur trois (69 %) indiquent que, depuis le début de l'année universitaire, ils ont bénéficié et/ou participé à une action menée par une association étudiante de l'université.

### Adhésion à une association étudiante selon le principal site d'études



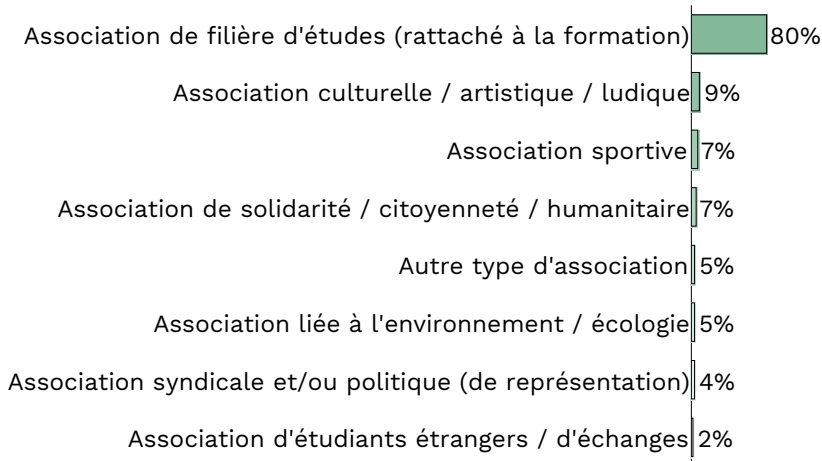
**=> Les étudiants de 2ème année ont tendance à être plus engagés** dans les associations de l'université (32 %), contrairement aux étudiants de 1ère année qui sont sous-représentés parmi les adhérents (19 %)

**=> Strictement autant d'étudiantes que d'étudiants (25 %) sont engagés dans une association.** Cependant, si l'on "zoom" sur le profil de l'ensemble des adhérents, il semble que les étudiants de sexe masculin se déclarent, bien plus que les étudiantes, être des membres actifs des associations étudiantes.

### Activité dans l'association selon le sexe

	membre actif	adhérent	Total
F	<b>29%</b>	<b>71%</b>	<b>100%</b>
M	<b>42%</b>	<b>58%</b>	<b>100%</b>
<b>Total</b>	<b>33%</b>	<b>67%</b>	

## Type d'association universitaire dans lesquelles les étudiants ont adhéré :



=> Les sites d'études d'**André Gouazé, de Jean Luthier et du CESR** sont ceux dans lesquels les étudiants adhèrent le plus à une association rattachée à leur formation (respectivement 82 %, 91 % et 82 %) contrairement aux sites de **Tonnellé (59 %) et des Deux Lions - Polytech (42 %)**.

Dans ces deux derniers sites d'études, les étudiants sont investis dans des associations plus diversifiées :

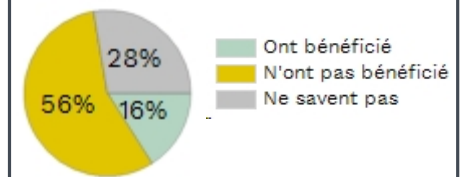
- sportive (12 % pour le site Tonnellé et 13 % Deux Lions - Polytech),
- de solidarité / citoyenneté / humanitaire (10 % chacun),
- culturelle / artistique / ludique (10 % pour le site Tonnellé),
- liée à l'environnement / l'écologie (19 % pour le site des Deux Lions Polytech).

## LES RAISONS DE LA NON ADHÉSION À UNE ASSOCIATION UNIVERSITAIRE

### Raisons pour lesquelles les répondants déclarent ne pas avoir adhéré à une association étudiante :

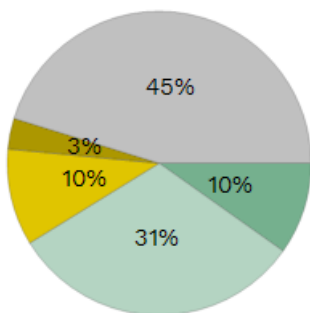
Raison	% obs.
Manque de temps	43%
Vous n'en ressentez pas l'envie/le besoin	42%
Méconnaissance du milieu associatif universitaire	37%
Manque d'information	36%
Vous ne connaissez personne avec qui vous y rendre	21%
Manque de motivation	16%
Manque d'intérêt pour les activités proposées par les associations	14%
Autre	3%

**À noter :** parmi les non adhérents, 16 % déclarent tout de même avoir participé et/ou bénéficié d'une action portée par une association étudiante de l'université de Tours.

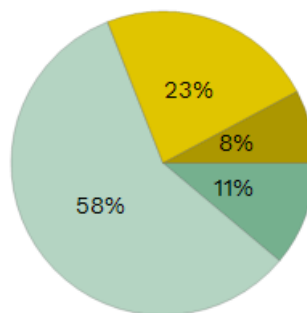


### Les étudiants sont-ils satisfaits de la vie associative à l'université ?

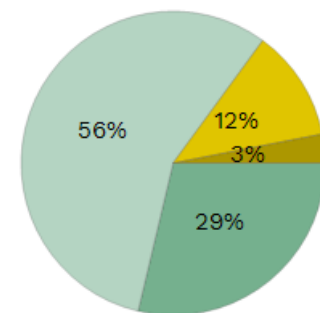
#### Périmètre de l'ensemble des répondants à l'enquête



#### Périmètre des étudiants non adhérents à une association



#### Périmètre des étudiants adhérents à une association



■ Très satisfait(e)   
 ■ Plutôt insatisfait(e)   
 ■ Sans avis  
■ Plutôt satisfait(e)   
 ■ Très insatisfait(e)

Les "sans avis" ont été exclus des périmètres des adhérents et des non adhérents. Ils représentent 55 % des non adhérents et 16 % des adhérents.