



Quitter l'université de Tours après la L3 : résultats de l'enquête menée auprès des Sortants en 2020-2021

Ces résultats sont issus d'une enquête concernant spécifiquement les étudiants inscrits en L3 en 2020-2021 et qui ne se sont pas réinscrits en 2021-2022. La même enquête a été menée l'année dernière, en 2021, auprès des étudiants de L3 inscrits à l'université de Tours en 2019-2020 et non réinscrits en 2020-2021. Les résultats de cette enquête sont publiés ici : <https://parm.univ-tours.fr/ressources-1>.

Les objectifs de cette enquête sont de mieux connaître : les parcours d'études, la situation des L3 après leur départ et les raisons qui les ont poussés à ne pas se réinscrire à l'université de Tours après leur L3.

Le taux de sortie après une L3 en 2020-2021 est de 60%.

En effet, parmi 3 055 étudiants inscrits en L3 à l'université de Tours en 2020-2021, 1 843 ne s'y sont pas réinscrits en 2021-2022. On peut supposer que, sur cette année universitaire, la crise sanitaire n'a pas eu d'impact sur la sortie des étudiants de L3 puisque le taux est similaire à celui des années précédentes (60% en 2019-2020 et 57% en 2018-2019).

Population étudiée et méthode d'enquête :

- Etudiants inscrits en L3 à l'université de Tours (quel que soit le régime d'inscription) en 2020-2021 et non réinscrits à l'université de Tours en 2021-2022.
- L'enquête s'est déroulée du 10 mai au 10 juillet 2022 via un questionnaire administré en ligne et par téléphone.
- **65%** des étudiants concernés ont répondu à l'enquête (1 214)

A noter : Les étudiants sont interrogés quel que soit leur résultat aux examens (validation ou non de leur année).

Caractéristiques sociodémographiques des répondants à l'enquête :		
<i>A noter : l'échantillon est représentatif de la population globale des Sortants de L3.</i>		
Sexe	Femmes	68%
	Hommes	32%
Composantes	ASH	29%
	LL	25%
	DESS	24%
	ST	21%
Bourses d'études	Boursiers	44%
	Non-boursiers	56%
Type de baccalauréat	Bac général	88%
	Bac technologique	7%
	Bac professionnel	1%
	Titre étranger	4%
	Autre type de diplôme	1%
Réussite aux examens 2020-2021	Admis	92%
	Ajourné	4%
	Défaillant	4%

LEXIQUE

ASH : Arts et Sciences Humaines **ST** : Sciences et Techniques
LL : Lettes et Langues **DESS** : Droit, Economie et Sciences Sociales

Un départ de l'université résultant le plus souvent de la sélection en Master ou d'un choix de formation

Part des répondants ayant validé leur année de L3 qui ont postulé en master à l'université de Tours :



A noter : 42% des étudiants qui ont postulé en Master à l'université de Tours indiquent que c'était leur premier choix, soit 19% de l'ensemble des répondants diplômés de Licence.

Les cinq premières raisons de la sortie des non-réinscrits qui ont postulé en Master à l'université de Tours :

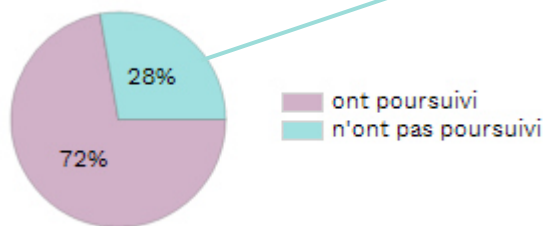
Les cinq premières raisons de la sortie des non-réinscrits qui n'ont pas postulé en Master à l'université de Tours :

	Oui	Non
Je n'ai pas été pris-e en Master à l'université de Tours	50%	50%
Je souhaitais changer de ville/région	42%	58%
Mon projet professionnel impliquait de quitter l'université de Tours	35%	65%
Aucune formation proposée à l'université de Tours ne m'intéressait	18%	82%
Je voulais intégrer une formation, un établissement plus prestigieux	28%	72%

	Oui	Non
Aucune formation proposée à l'université de Tours ne m'intéressait	66%	34%
Mon projet professionnel impliquait de quitter l'université de Tours	64%	36%
Je souhaitais changer de ville/région	41%	59%
Je souhaitais changer d'orientation	38%	62%
Je voulais travailler/j'ai eu une proposition d'emploi	23%	77%

Des non-réinscrits le plus souvent en études ailleurs après leur L3 (situation au 10 mai 2022)

Part des répondants ayant poursuivi leurs études ou préparé un concours en 2021-2022.



La situation principale des répondants qui n'ont pas poursuivi leurs études ou préparé un concours en 2021-2022.

	% obs.
Vous êtes en emploi	55%
Vous êtes dans une autre situation	21%
Vous êtes en service civique	16%
Vous n'avez pas d'emploi et vous en cherchez un	8%

A noter : les répondants se déclarant dans une autre situation précisent le plus souvent être en année sabbatique/de césure (46%) ou en attente de reprise d'études (19%).

LES SITUATIONS D'ETUDES

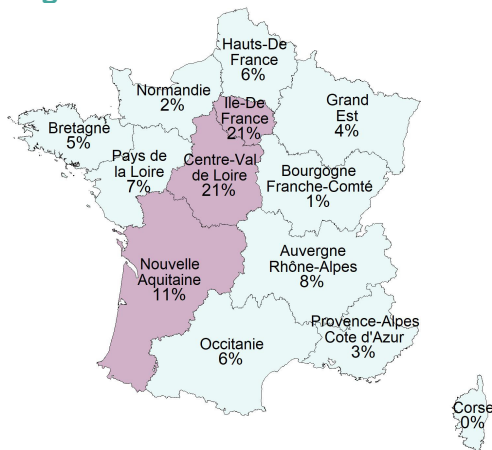
- 79% des répondants ont poursuivi leurs études en formation initiale et 18% en formation en alternance ou en apprentissage.

Le type de diplôme préparé :

	% obs.
Master	73%
École de commerce	6%
Licence	4%
Autre	17%

A noter : parmi les répondants ayant validé leur année de L3 et ayant poursuivi leurs études, 77% sont en Master.

Région du lieu de formation :



LES SITUATIONS D'EMPLOI

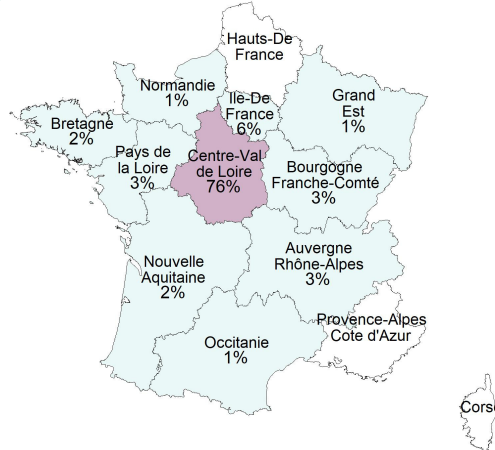
- 91% des répondants déclarent occuper leur emploi depuis la fin de leur dernière année de formation à l'université de Tours (mai 2021).
- 79% des emplois sont à temps plein.

Part des répondants qui occupent des emplois à durée :



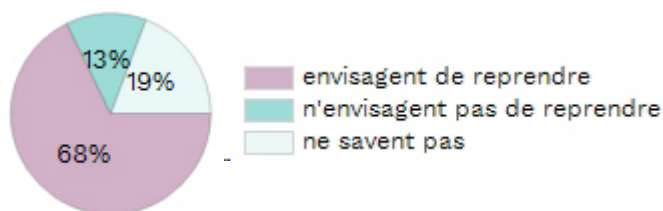
- 32% des répondants déclarent que l'emploi qu'ils occupent est en lien avec la formation qu'ils ont suivie à l'université de Tours.

Région du lieu de résidence actuel :



Des interruptions d'études provisoires

Part des répondants* qui envisagent de reprendre leurs études en 2022-2023 :



* actuellement en emploi, en recherche d'emploi, en service civique ou dans une autre situation (28%).

Le type de diplôme envisagé :

	% obs.
Master	71%
Autre école paramédicale et sociale (diplôme d'assistant.e de service sociale, d'éducateur spécialisé, d'ergothérapeute ...)	3%
Licence professionnelle (LP)	2%
Licence	8%
BTS	2%
École de commerce	2%
Autre	12%

Novembre 2022

Rédaction - CAPE - Pôle qualité des formations : Lucie Barbier-Fazilleau, Mélissa Gatesoupe, Marie-Camille Girard
Mail : cape@univ-tours.fr
Web : <https://parm.univ-tours.fr> et <https://cape.univ-tours.fr>