



DEVENIR À 30 MOIS DES DIPLÔMÉS DE LICENCE PROFESSIONNELLE DE FORMATION INITIALE Enquête 2022-2023 - Promotion 2019-2020

Caractéristiques des répondants

Sexe	
Femme	53%
Homme	47%
Âge à l'entrée en LP	
20 ans ou moins	42%
21/22 ans	43%
23/24 ans	8%
25 ans et plus	7%
Type de bac	
Général	54%
Technologique	35%
Professionnel	9%
Titre Étranger	1,5%
Équivalence	<0,5%

Régime d'inscription	
Formation initiale	45%
Formation alternance	55%
Composantes	
IUT Tours	59%
IUT Blois	16%
Sciences et techniques	11%
Droit, économie et sciences sociales	9%
Pharmacie	6%

Les résultats sont issus de l'enquête sur le devenir des diplômés de Licence professionnelle (LP) réalisée en partenariat avec le Ministère de l'enseignement supérieur, de la recherche et de l'innovation. La date de référence de l'enquête est le 1er décembre 2022, soit environ 30 mois après l'obtention du diplôme. Le taux de participation à l'enquête est de 72 % (410 répondants).

Les répondants sont globalement représentatifs de la population interrogée, excepté les étudiants de nationalité étrangère (2,9 % de répondants contre 4,8 % de diplômés interrogés).

POURSUITES D'ÉTUDES POST-LP

En études 2020-2021

33 %

En études en
2021-2022

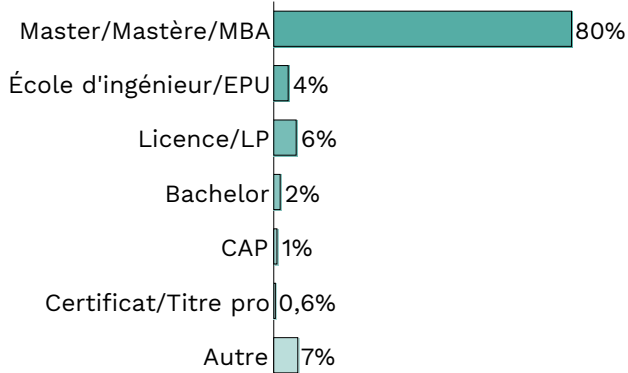
35 %

En études à la date de
l'enquête 2022-2023

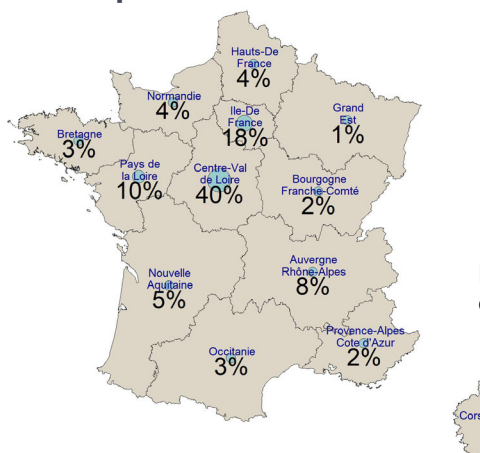
13 %

Répondants ayant
poursuivi des études
au moins 1 an depuis
la LP
41 %

Type de formation suivi post-LP



Situation géographique des poursuites d'études



NB : 1,8 % de poursuite d'études à l'étranger

Le taux de poursuite d'études post-LP, en prenant en compte les inscriptions dans des formations sur les 3 années écoulées (20-21, 21-22 et 22-23), **pour cette promotion s'avère particulièrement élevé : 41 % contre 34,5 % pour la promotion précédente**. En effet, nous observons déjà lors de l'enquête sur le devenir à 6 mois une forte rétention dans le système éducatif qui pouvait découler de la crise sanitaire. Cette promotion (diplômée en plein covid), a pu privilégier davantage une poursuite d'études plutôt qu'une insertion directe dans un contexte jugé peu favorable.

La majorité des diplômés en poursuites d'études s'est **inscrite en master ou en grade de niveau master (80 %)**. Pour 79 % des diplômés ayant poursuivi des études, cette nouvelle inscription dans un établissement d'enseignement s'est réalisée directement après l'obtention de la LP. 21 % ont attendu la rentrée de septembre 2021 ou celle de septembre 2022 pour reprendre une formation. Une proportion plus importante de bacheliers généraux ont entrepris une poursuite d'études que de bacheliers technologiques ou professionnels (46 % contre 34,5 % et 31,5 %).

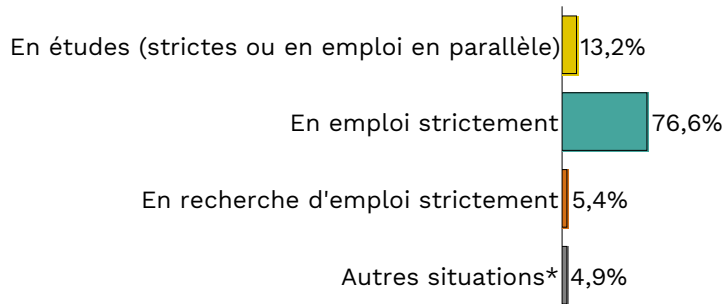
À la date de l'enquête, soit deux ans et demi après l'obtention de la LP, 13 % des répondants sont toujours inscrits dans une formation. Parmi eux, 72 % occupent un emploi en parallèle, principalement sous contrat d'alternance (82 % d'entre eux). **41 % ont opté pour une formation en région Centre-Val de Loire dont 31 % en Indre et Loire.**

INSERTION PROFESSIONNELLE 30 MOIS APRES LA LP

Les taux d'insertion/chômage et les caractéristiques des emplois occupés sont calculés sur les actifs (personnes strictement en emploi ou strictement en recherche d'emploi). Sont également exclues du périmètre les personnes ayant poursuivi ou repris des études après leur LP afin que les situations à 30 mois soient comparables.

La promotion 2019-2020 a déjà fait l'objet d'une enquête au 1er février 2021 (enquête sur le devenir des diplômés à 6 mois). Dans la suite de cette publication, les résultats de l'enquête à 6 mois seront rappelés afin de comparer les situations et de constater les potentielles évolutions professionnelles rencontrées par les diplômés entre les deux dates d'observation.

Situation principale à 30 mois (1/12/2022)



*Inactivité, service civique, parent au foyer...

Taux d'insertion à 30 mois
96,1 %

Taux de chômage à 30 mois
3,9 %

Rappel situation principale à 6 mois (1/02/2021)

- En emploi strictement : 46,4 %
- En recherche d'emploi strictement : 14,2 %
- En études (strictement ou en emploi en parallèle (apprentissage, doctorat...)) : 34 %
- Autres situations : 5,6 %

Taux d'insertion à 6-9 mois
76,6 %

Taux de chômage à 6-9 mois
23,4 %

DONNÉES NATIONALES - INSEE 4ème TRIMESTRE 2022

Ensemble de la population française : Taux de chômage : 7,2 %

Moins de 25 ans : Taux de chômage : 16,9 %

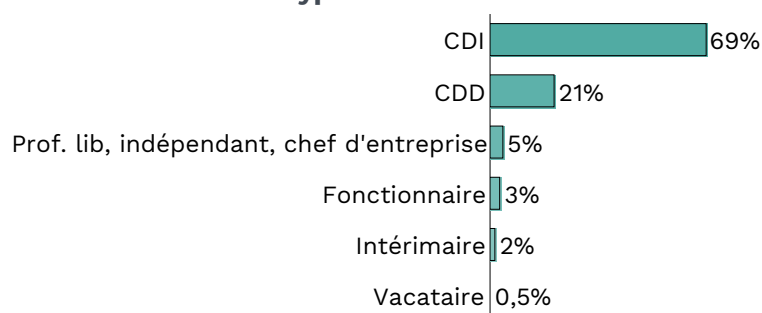
DONNÉES LOCALES - RÉSULTATS ENQUÊTE PRÉCÉDENTE

Enquête précédente à 30 mois (interrogation au 1er décembre 2021) - promotion 18-19 : Taux d'insertion à 30 mois : 98,1 % / Taux de chômage : 1,9 %

CARACTÉRISTIQUES DES EMPLOIS OCCUPÉS

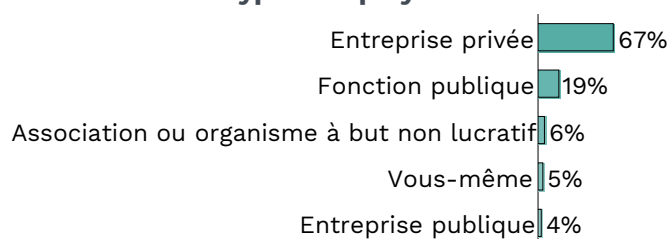
Les données présentées ci-après concernent les répondants en situation stricte d'emploi (exclusion des personnes à la fois en études et en emploi comme les doctorants par exemple) et n'ayant pas poursuivi d'études après leur LP. Effectifs : 314

Statut ou type de contrat de travail



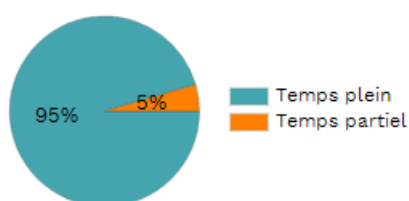
Rappel situation à 6 mois - 50 % d'emplois à durée indéterminée

Type d'employeur




Rappel situation à 6 mois - Entreprise privée : 73 % / Fonction publique : 15 % / Association : 4 % / Entreprise publique : 5 % / Vous-même : 3 % / Autre : 1 %

Temps de travail



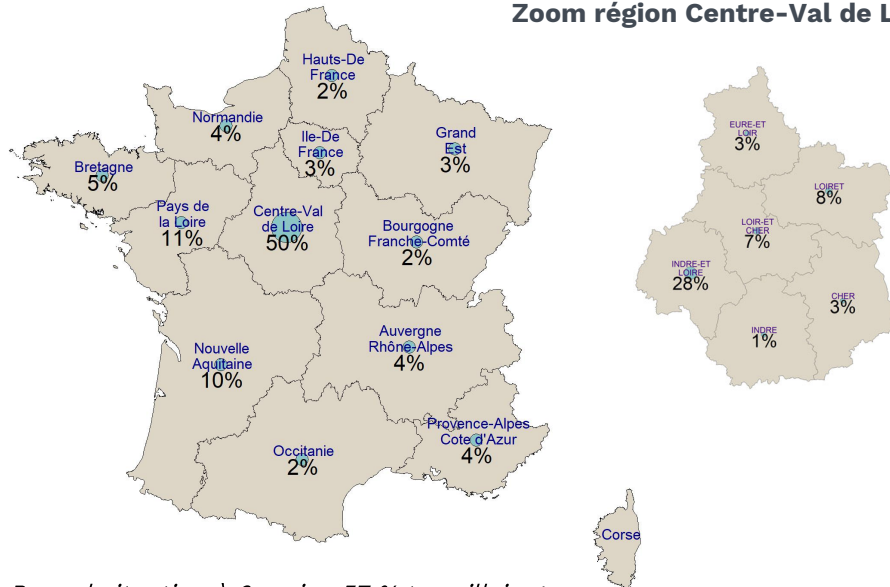
Rappel situation à 6 mois - 93 % d'emplois à temps plein

Profession ou catégorie socioprofessionnelle



Rappel situation à 6 mois - Niveau ingénieur, cadre : 11 % / Niveau intermédiaire, technicien : 71 % / Niveau employé, ouvrier : 18 %

Situation géographique des emplois Situation géographique des emplois - Zoom région Centre-Val de Loire

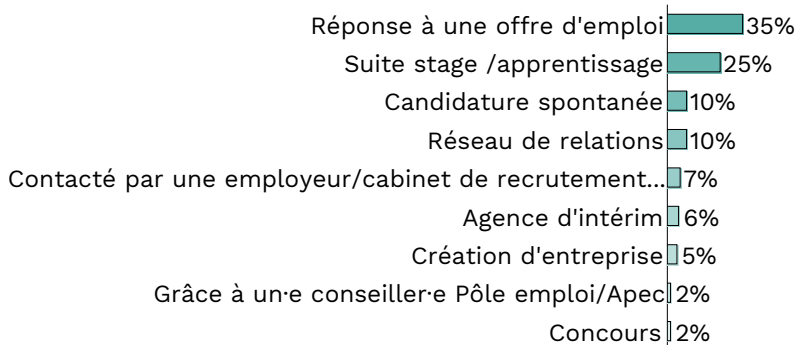


Revenu médian net mensuel :
1846 €
Revenu moyen net mensuel :
1885€
Calcul hors temps partiel et hors emplois à l'étranger. Primes et 13ème mois inclus.

Rappel situation à 6 mois - Revenu médian : 1563 euros / Revenu moyen 1647 euros.

Rappel situation à 6 mois : 57 % travaillaient en Centre-Val de Loire dont 32 % en Indre-et-Loire.

Moyen principal d'obtention de l'emploi




Secteurs d'activité économique de l'employeur les plus fréquents :

- 19 % Industries
- 17 % Commerce, transports, hébergement et restauration
- 11 % Activités spécialisées scientifiques et techniques
- 10 % Administration publique (hors enseignement)
- 9 % activités financières et d'assurance
- 7 % Santé humaine et action sociale
- 5,5 % Information et communication
- 5,5 % Agriculture, sylviculture et pêche


PERCEPTION DE L'EMPLOI OCCUPÉ

Selon vous, votre emploi correspond-il...



Rappel situation à 6 - Adéquation avec le niveau ("Tout à fait" ou "Plutôt oui") : 74 % / Adéquation avec la formation : 82 %

Êtes-vous satisfait.e dans votre emploi...



Rappel situation à 6 - Tout à fait ou plutôt satisfaits des missions : 86 % / 86 % satisfaits du niveau de responsabilité / 74 % satisfaits de la rémunération.

- **La promotion 2019-2020, diplômée durant la crise sanitaire, avait été pénalisée par une entrée sur le marché du travail dans un contexte peu favorable. Nous constatons un taux de poursuite d'études particulièrement élevé mais aussi un taux d'insertion professionnelle à 6 mois inférieur** (de 76,6 % contre 87,3 % pour la promotion précédente). **Le suivi longitudinal montre toutefois que la situation à 30 mois s'est nettement améliorée avec un taux d'insertion professionnelle atteignant 96,1 %**. La comparaison entre les deux dates d'observations (6 mois et 30 mois) témoigne donc d'une évolution très positive concernant la qualité de l'emploi : un taux d'insertion en forte hausse (+14,5 points) tout comme les emplois à durée indéterminée (+27 points), de niveau "cadre, ingénieur" ou "intermédiaire, technicien" (+6 points) ainsi que le salaire médian (+283 €).
- **Le secteur privé est le principal recruteur** pour nos diplômés de LP qui occupent un poste à **67 % dans une entreprise privée, 6 % dans une association ou un organisme à but non lucratif et 5 % ont créé leur propre entreprise**.
- **77 % des répondants strictement en emploi à la date de l'enquête bénéficient d'un contrat ou d'un statut à durée indéterminée** (CDI, fonctionnaire, indépendant). 32 % des contrats à durée déterminée sont d'une durée inférieure ou égale à 6 mois. **Travailler dans le secteur privé augmente les chances d'être embauché sous contrat stable** : 90 % des personnes exerçant leur activité dans une entreprise privée et 71 % dans une association jouissent d'un contrat à durée indéterminée contre 24 % des personnes occupant un emploi dans la fonction publique. De plus, cette précarité de l'emploi se corrèle positivement avec les emplois les moins qualifiés (64 % en contrat instable pour les postes de catégorie "employé, ouvrier, catégorie c"). Les diplômés ayant effectué leur LP en alternance semblent avantagés pour parvenir à un emploi stable : 85 % profitent d'un emploi stable contre 65 % des diplômés de formation initiale sans apprentissage. Ce lien statistique se maintient en prenant en compte seulement les formations proposant les deux modalités d'inscription.
- **88 % des répondants strictement en emploi ont trouvé des débouchés professionnels de niveau "cadre, ingénieur, catégorie A" ou "technicien, intermédiaire, catégorie B"**.
- 95 % des diplômés occupent un emploi à temps plein. Sur l'ensemble des répondants strictement en emploi, **2 % affirment subir un temps partiel**.
- Le revenu moyen (calculé sur un temps plein en France, primes incluses) est d'un peu plus de 1884 € net mensuel. Il varie significativement selon plusieurs critères. Logiquement, le niveau d'emploi (PCS) s'avère discriminant, **les emplois les plus qualifiés étant en moyenne plus rémunérateurs (1884 € pour les niveaux "technicien, intermédiaire" contre 1618 € pour la catégorie "employé")**. De plus, Les entreprises privées affichent un salaire moyen supérieur (1950€) par rapport à la fonction publique (1737€) ou aux associations (1542€). Les femmes présentent un salaire moyen inférieur aux hommes (1790€ contre 1983€) et ce à niveau d'emploi et type d'organisation de l'employeur identique (le plus commun étant le niveau technicien dans une entreprise privée : 1839€ contre 2062€).
- **La moitié des emplois occupés le sont dans la région Centre-Val de Loire dont 28 % en Indre-et-Loire**. Environ **0,5 % des répondants connaissent une mobilité à l'étranger**. Les diplômés originaires du Centre-Val de Loire ont plus tendance à y rester travailler que les autres. En effet, 85 % d'entre eux occupent un emploi dans la région contre 16 % des diplômés originaires d'ailleurs.